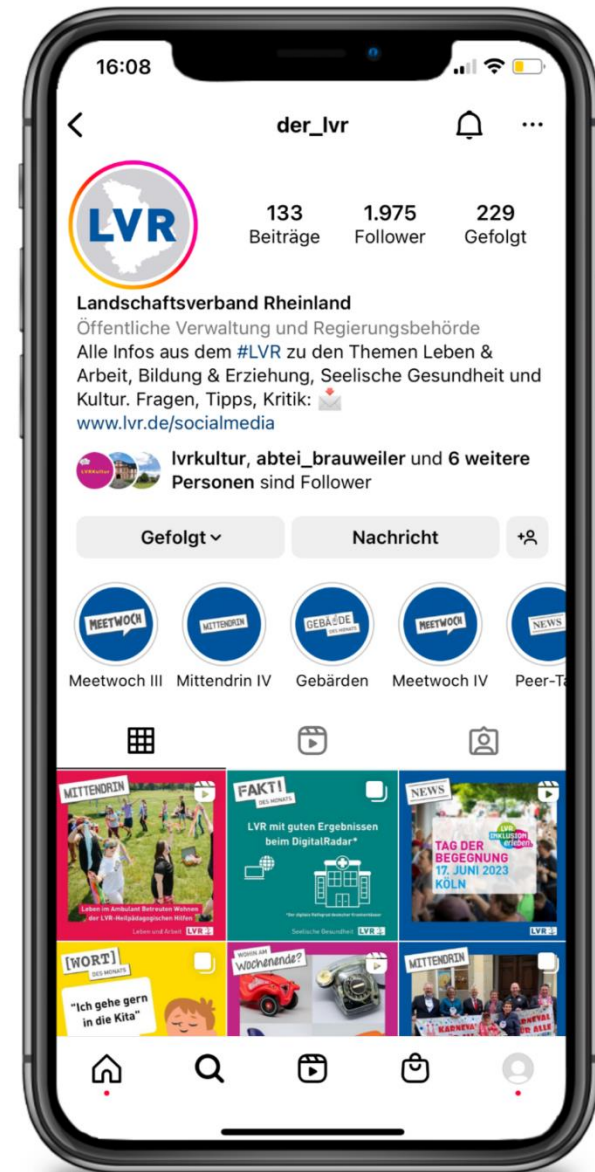




Qualität für Menschen

Social Inklusiv: Barrierefreiheit in sozialen Netzwerken



Darauf kommt's an:

- **Kontraste, Kontraste, Kontraste**
- **Leichte Sprache, schwere Sprache**
- **Untertitel**
- **#Barrierefreiheit**
- **ALT-Texte**
- **Tipps & Tricks**
- **Quellen**

Kontraste, Kontraste, Kontraste

- **Rot-Blau Kontrast ist ein absolutes No Go**

**Das
ist
kein
Sehtest**

Kontraste, Kontraste, Kontraste

- **Rot-Blau Kontrast ist ein absolutes No Go**
- **Rot-Grün ist auch schlecht bis gar nicht lesbar**
- **Schriftgröße und -Art haben einen Einfluss auf die Leserlichkeit**
 - Je größer die Schrift, desto eher ist ein niedriger Kontrastwert vertretbar
- **Doch Farbe ist nicht gleich Farbe...**

Kontraste, Kontraste, Kontraste

The screenshot shows the Adobe Color website interface. At the top, there are navigation tabs: ERSTELLEN, ENTDECKEN, TRENDS, and BIBLIOTHEKEN. The main area features a color wheel with five selected colors: red, green, yellow, magenta, and cyan. Below the wheel, a message states: "Keine Konflikte gefunden. Farbfelder sind für Farbenblinde geeignet." (No conflicts found. Color fields are suitable for colorblind people). The color palette is displayed with labels A through E. Below the palette, the CMYK values are shown: #EB0C00, #01AD34, #FFED00, #C22086, #80FF00, and 5CE6. A color blindness simulator is also visible, showing how the colors appear to people with Deuteranopia, Protanopia, and Tritanopia. The bottom of the page includes the Adobe logo and copyright information.

Label	Color	CMYK Value
A	Red	#EB0C00
B	Green	#01AD34
C	Yellow	#FFED00
D	Magenta	#C22086
E	Cyan	5CE6

Leichte Sprache, schwere Sprache

- **Leichte Sprache folgt klaren Regeln, u.a.:**
 - Nur Hauptsätze
 - Fremd-Wörter durch Bindestriche trennen und in separatem Satz erklären
 - Pro Zeile ein Satz
 - Begleitende Illustrationen sind Pflicht
 - Sollte durch ein Leichte Sprache-Büro/Expert*innen geprüft werden
- **Doch Leichte Sprache ist nicht immer nutzbar:**
 - Einfache Sprache



Leichte Sprache, schwere Sprache

Kurz-Portrait des LVR

LVR ist eine Abkürzung für Landschafts-Verband Rheinland. Der LVR ist wie ein großer Verein. Seine Mitglieder sind die Städte und Landkreise im Rheinland.

Der LVR hat diese Aufgaben:
Er unterstützt die Städte und Landkreise im Rheinland.
Er hilft bei großen Aufgaben, die besser gemeinsam gemacht werden.

 Vorlesen lassen



Untertitel

- **Untertitel können bei Facebook und Instagram automatisch erstellt werden**
- **User*innen müssen die Anzeige von Untertiteln selbst einstellen**
- **Alternative: Beschriftung von Stories**
 - Kurze Sätze, die den Inhalt des Gesagten zusammenfassen
 - Vorteil: Leute, die „schnell“ durch eine Story klicken möchten, können den Inhalt so schneller erfassen, als wenn sie die Untertitel lesen müssen



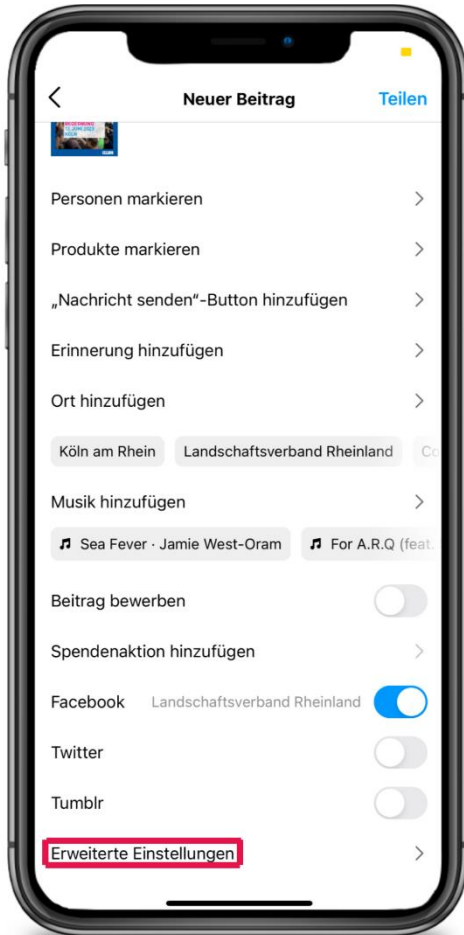
#Barrierefreiheit

- **Hashtags sind grundsätzlich vorlesbar von Screenreadern**
- **Sie müssen dafür aber richtig geschrieben werden:**
 - Groß- und Kleinschreibung beachten
 - Das hat keine Auswirkungen auf die Auffindbarkeit des Hashtags
- **Beispiel:**
- **#internationalertagdermensenmitbehinderungen**
- **vs.**
- **#InternationalerTagDerMenschenMitBehinderungen**

ALT-Texte

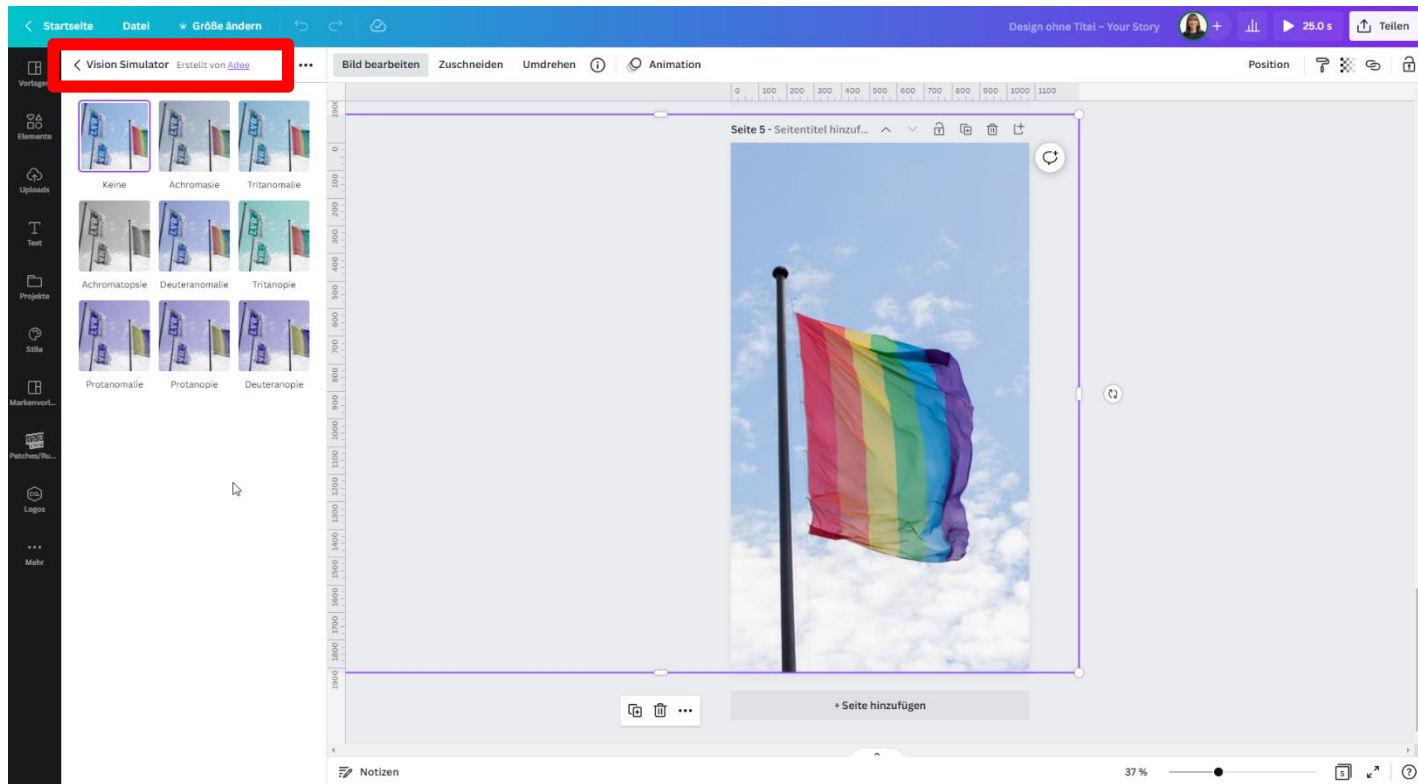
- **ALT-Texte sind Texte, die „hinter“ einem Bild liegen**
- **Sie sind von Screenreadern lesbar**
- **Sie beschreiben das, was auf dem Bild zu sehen ist**
 - Inklusive Schrift, Logos, Blickwinkel
- **!B ist das Zeichen in Captions, dass ALT-Texte verfügbar sind**
- **ALT-Texte fügt man beim Hochladen ein:**

ALT-Texte



Tipps & Tricks

- **Canva bietet die Funktion an, Bilder auf Farbenblindheiten zu testen bzw. entsprechend anzuzeigen**
 - Bild einfügen → Bild bearbeiten → Vision Simulator



Tipps & Tricks

- **Leserlich.info** bietet einen **Kontrastrechner** an, sowohl für **Web** als auch für **Print**:



führt.*

Kontrastrechner

Mit diesem Kontrastrechner können für Vierfarbdruck oder Monitoranwendungen individuelle Farbwerte für Zeichen- und Hintergrundfarben auf ihre ausreichende Kontrastfähigkeit überprüft werden:

The screenshot shows the 'Kontrastrechner' tool interface. It has two tabs: 'Bildschirm' and 'Druck'. The 'Zeichenfarbe' (text color) is set to R: 255, G: 255, B: 255. The 'Hintergrundfarbe' (background color) is set to R: 0, G: 85, B: 157. The calculated 'Kontrastverhältnis' (contrast ratio) is 7,5:1, which is displayed on a yellow background with a thumbs-up icon. Below the contrast ratio, there are two checkboxes: 'normaler Text' (checked) and 'großer Text' (unchecked). At the bottom, there is a blue box with the heading 'Beispiel einer Überschrift' and the text: 'Weit hinten, hinter den Wortbergen, fern der Länder Vokalien und Konsonantien leben die Blindtexte.' Below this, there is a small paragraph of text: 'Abgeschlossen wohnen sie in Buchstabenhäusern an der Küste des Semantiks, eines großen Sprachsystems. Ein Meines Bäcklein namens Duften fliegt durch ihren Ort und versorgt sie mit den nötigen Regalien.'

Quellen

Kontraste

• **Leserlich.info:**

- <https://www.leserlich.info/kapitel/farben.php>

Leichte Sprache

Leichte-sprache.org:

- https://www.leichte-sprache.org/wp-content/uploads/2017/11/Regeln_Leichte_Sprache.pdf

Hashtags

Barrierefrei Posten:

- <https://barrierefreiposten.de/barrierefreiPosten.html>

Danke für Ihre Aufmerksamkeit! 😊


Sie finden uns auf



LVRaktuell



der_LVR



LVR_aktuell